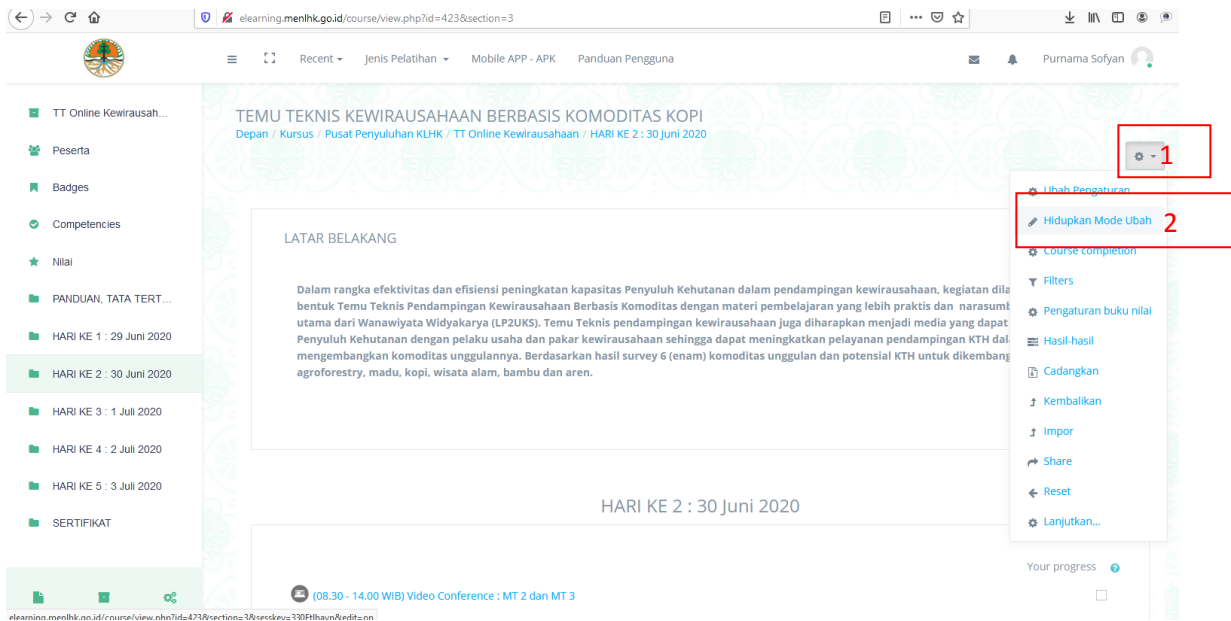
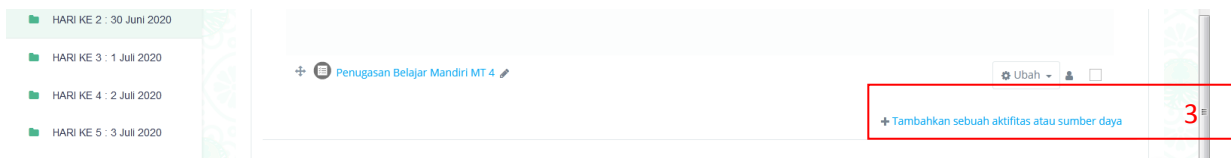


CARA MEMBUAT SOAL-SOAL KUIS PADA LMS MOODLE

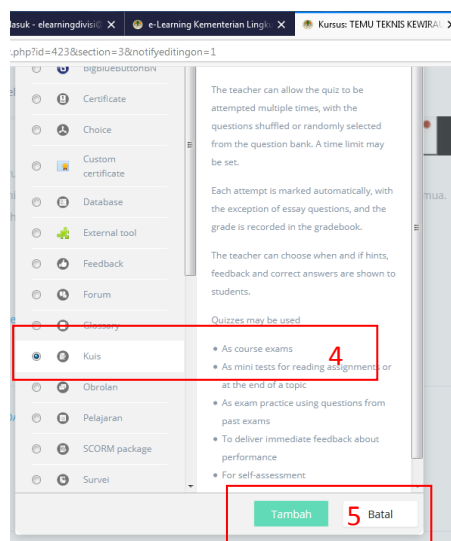


sebelum membuat kuis/soal-soal evaluasi, yang harus dilakukan pertama kali adalah :

1. Klik gambar roda gerigi
2. Pilih Hidupkan Mode Ubah

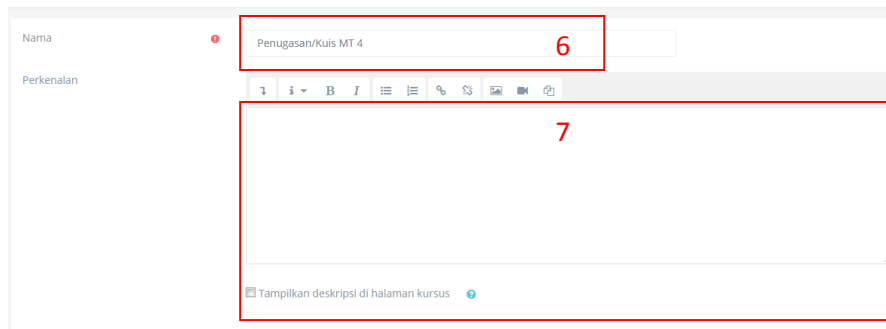


3. Klik Tambahkan sebuah aktivitas atau sumber daya



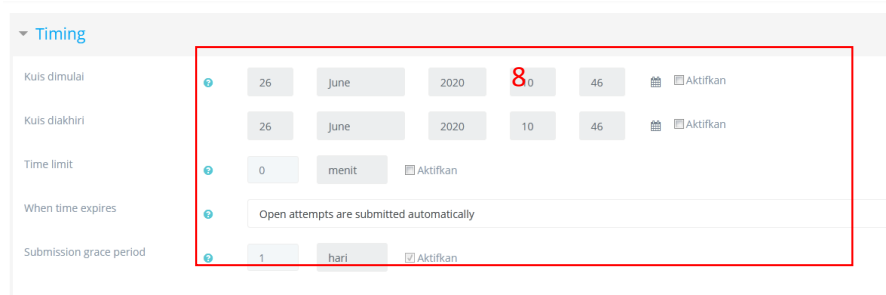
4. Pilih Kuis

5. Klik Tambah

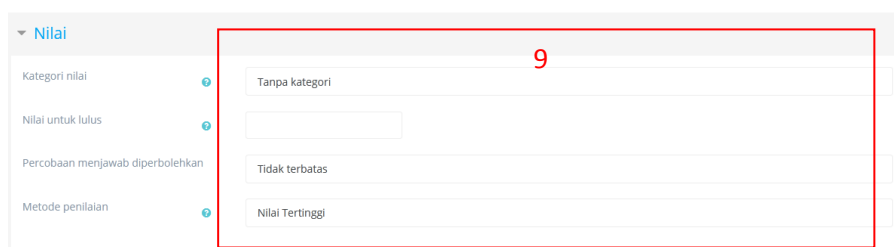


6. Tulis nama kuis/penugasan pada kolom nama

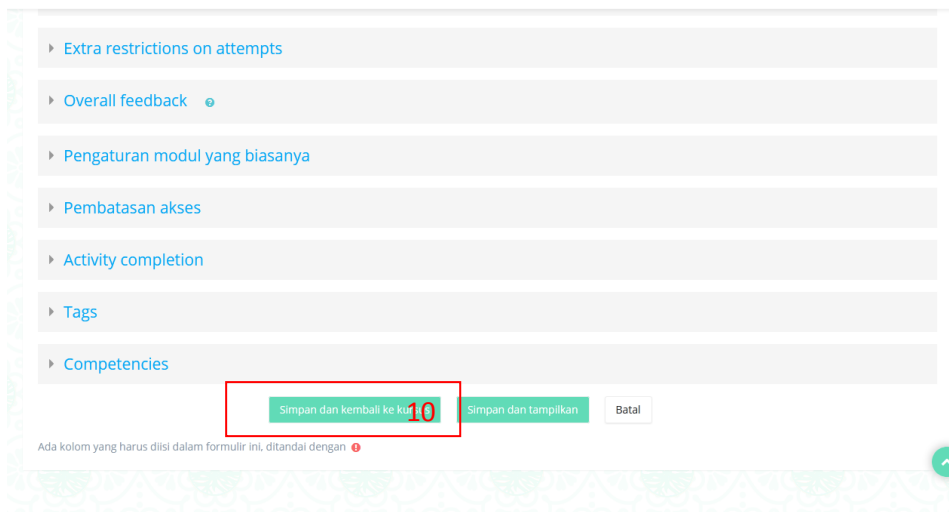
7. Kolom perkenalan bisa di isi atau bisa juga tidak (optional) jika ingin mengisi silahkan klik ceklis **tampilkan deskripsi di halaman kursus**



8. Pada Tab Timing lakukan pengaturan tanggal dan waktu Kuis dimulai dan Kuis diakhiri kemudian ceklis **Aktifkan** sesuai waktu yang telah di tentukan, pada Time Limit silahkan lakukan pengaturan waktu berapa lama soal-soal dapat dikerjakan, misalnya 30 menit untuk 10 soal, kemudian ceklis **Aktifkan**



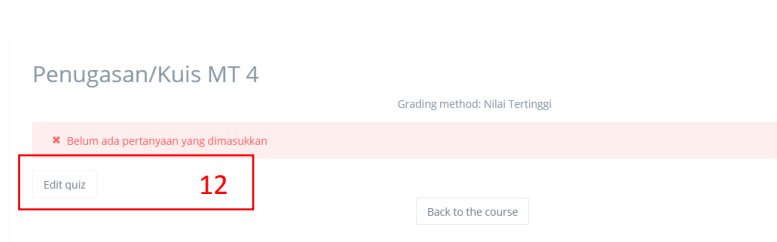
9. Pada Tab Nilai, lakukan pengaturan : **Kategori nilai** tanpa kategori, **Nilai untuk lulus** bisa dikosongkan apabila tidak ada kriteria penilaian minimal, jika ada isikan berapa nilai minimal untuk dapat lulus. misal 6, artinya nilai minimal untuk lulus pada kuis tersebut yaitu 6. **Percobaan menjawab diperbolehkan** berapa kali peserta dapat melakukan pengulangan untuk menjawab kuis tersebut, jika pilih tidak terbatas maka peserta dapat mengulang kuis tersebut tanpa ada batasan, jika memilih lebih dari 1, misalnya 3 berarti peserta bisa mengulang sebanyak 3 kali. **Metode penilaian** bisa dipilih Tertinggi, rata-rata, pertama atau terakhir, jika memilih Nilai Tertinggi maka dari ke 3 pengulangan tersebut akan diambil nilai tertinggi.



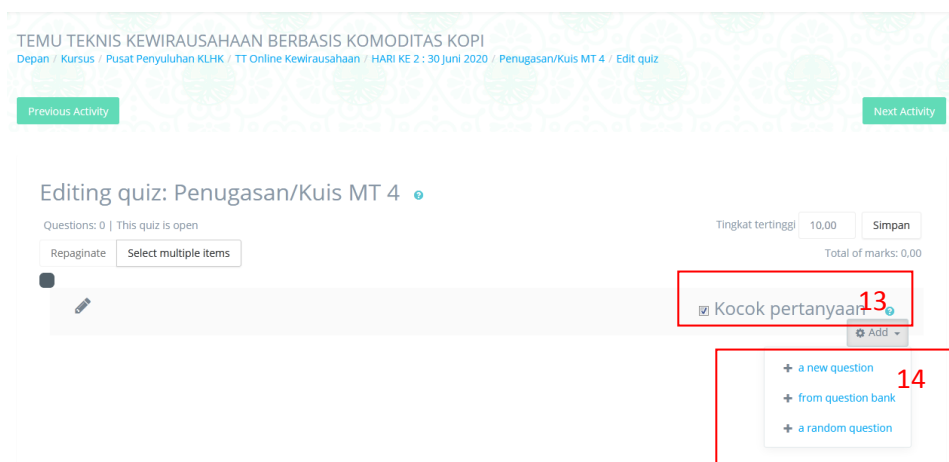
10. Untuk pengaturan yang lainnya biarkan DEFAULT saja, kemudian klik simpan dan kembali ke kursus.



11. Klik pada nama kuis yang telah di buat tersebut

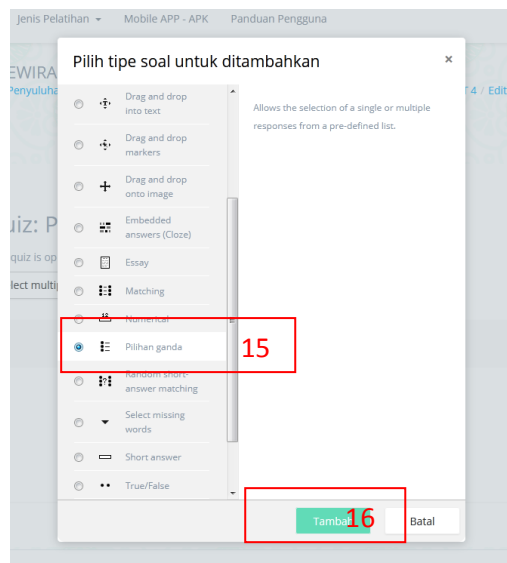


12. Klik Edit quiz



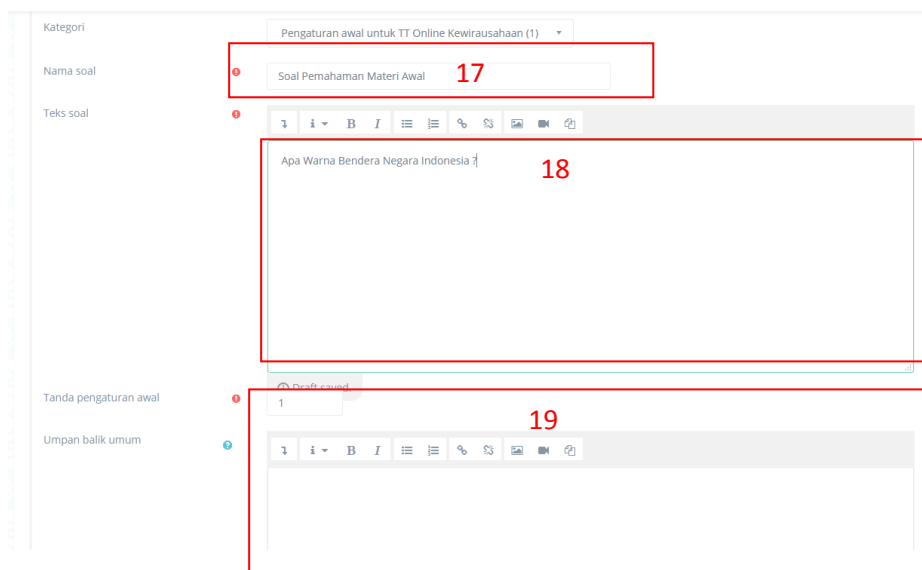
13. Ceklis pada bagian Kocok pertanyaan

14. Pilih a new question



15. Pilihlah Pilihan Ganda

16. Kemudian klik Tambah



17. Ketik nama dari kuis tersebut

18. Ketik Pertanyaan pada Teks Soal

19. Tanda pengaturan awal biarkan saja angka 1, Umpan balik bisa di isi, atau bisa juga tidak, jika diisi ini adalah berupa feedback untuk peserta.

Jawaban tunggal atau ganda?

Menomori pilihan?

Cukup satu jawaban 20

Dizinkan memilih lebih dari satu

Cukup satu jawaban

a., b., c., ...

20. pada jawaban tunggal atau ganda bisa di sesuaikan, jika pada soal terdapat lebih dari satu jawaban pilihlah **Diizinkan memilih lebih dari satu**, tetapi jika hanya satu jawaban saja, pilihlah **cukup satu jawaban**

Jawaban 21

Pilih 1

Merah dan Putih

Nilai

100%

Umpam balik

Pilih 2

Putih dan Merah

Nilai

Tidak ada

Umpam balik

Pilih 3

Putih - Putih

Nilai

Tidak ada

Umpam balik

Pilih 4

Merah - Merah

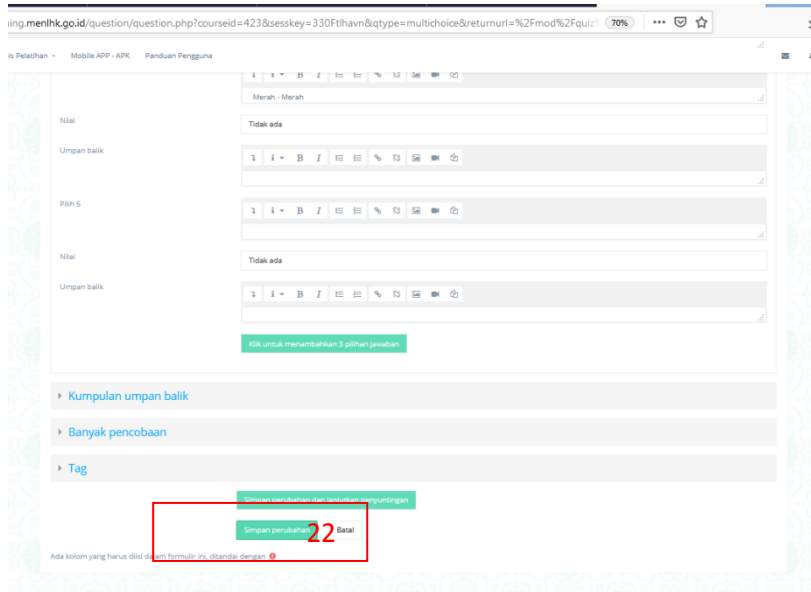
Nilai

Tidak ada

Umpam balik

21. Pada Tab Jawaban, isilah pilihan jawaban-jawaban tersebut, pada jawaban yang benar berilah nilai 100%, dan beri nilai Tidak ada pada setiap jawaban yang salah, jika ada dua jawaban dalam satu pertanyaan/soal maka pada pilihan jawaban berilah nilai 50% pada jawaban yang benar.

Pada jawaban pilihan secara standar ada 5 yang disediakan oleh moodle, tetapi jika hanya 3 atau 4 pilihan saja, maka kosongkan jawaban di ke 4 atau ke 5 tersebut.



22. Klik Simpan Perubahan.

Lakukan Step 13 s.d 22 untuk membuat soal-soal berikutnya.